

INFORMATION CLIENTE : APRES VOTRE MAQUILLAGE PERMANENT ?

Vous venez d'effectuer votre MAQUILLAGE PERMANENT au sein de notre atelier MISSDELPH EAUTE et nous vous en remercions. Nous espérons que le résultat est la hauteur de vos attentes.

A ce titre, vous bénéficiez d'une première retouche OFFERTE à réaliser un mois après votre première prestation. Si ce rendez-vous n'est pas planifié ou pour toute demande de report, merci de nous contacter au 06 62 13 48 76 ou par mail

missdelphbeaute@gmail.com.

Afin de maintenir une qualité irréprochable vous devrez effectuer une retouche de 12 à 18 mois. Cette retouche est fortement conseillée afin de garder la fraîcheur des lignes et de la couleur.

RECOMMANDATIONS :

Afin d'assurer le bon résultat et la longévité de votre MICROBLADING, il convient de respecter ces quelques consignes simples, et ce jusqu'à la complète cicatrisation (de 7 à 10 jours).

- Nettoyer votre tatouage au savon doux et appliquer à l'aide d'un coton tige ou vos mains au préalable nettoyées et désinfectées une crème type huile de coco, beurre de karité ou Aloé Véra (dose de crème en vente à l'atelier).
- Eviter toute sudation accrue (sport, ou lourdes tâches ménagères), toute source de chaleur, d'humidité (sauna, hammam, piscine)
- Eviter toutes irritations ainsi que les soins type peeling, gommage, teinture ou décoloration.
- Ne pas exposer votre MAQUILLAGE PERMANENT au soleil ou aux UV jusqu'à totale cicatrisation. Par la suite, utiliser un crème solaire indice 50 (stick solaire en vente à l'atelier).
- Pas de traitement laser et chimique
- Eviter l'application de maquillage, poudre, ou crème avec principes actifs (type AHA ou vitamines A)
- Ne pas toucher et/ou frotter la zone
- Eviter les aliments épicés, le tabac et les boissons alcoolisées qui peuvent ralentir la cicatrisation des plaies.

BON A SAVOIR :




- Les premières 48h post MAQUILLAGE PERMANENT sont parfois déroutantes. En effet il se peut que la couleur de votre tatouage soit bien plus foncé que ce qu'il ne sera d'ici 10jours. La perte d'intensité sera d'environ 30% à la fin de votre cicatrisation.
- Un léger « gonflement » peut être aussi constaté en fonction de votre sensibilité cutanée. Ces réactions sont normales et ne doivent pas vous inquiéter.
- Dans les 7 premiers jours qui suivent le processus de cicatrisation, des démangeaisons sont possibles ainsi qu'une légère desquamation cutanée. Ces symptômes disparaissent rapidement. Il ne faut pas gratter ni arracher les croûtes
- L'application de la crème cicatrisante ou huile de coco doit se faire en fine couche dès que vous en sentez le besoin.
- Il est possible que 10% à 15% des traits s'atténuent ou disparaissent en fin de cicatrisation. Cela est normal et nous reprendrons tout lors de votre retouche
- Le résultat définitif est obtenu lors de votre retouche. Ne soyez pas inquiète si lors de votre première prestation le résultat ne vous semble pas « abouti ». Il est fréquent d'avoir cette sensation, c'est pour cela que la retouche est OBLIGATOIRE
- La tenue du pigment est très variable d'une personne à une autre et nous ne pouvons pas vous garantir une durée fixe de votre tatouage : La durabilité dépend à la fois de facteurs internes (qualité de la peau par exemple) et de facteurs externes liés à votre mode vie (peeling, soleil...). Les pigments clairs sont aussi des pigments qui s'atténuent plus vite que des pigments foncés

IMPORTANT :

Une retouche sera à prévoir 4 semaines après votre première prestation. Elle est incluse dans le tarif de votre première visite.

En cas de manquement, d'annulation ou de report au-delà de cette date, la retouche vous sera facturée.

TRAITEMET EN FONCTION DE LA ZONE :

	<p>BOUCHE :</p> <ul style="list-style-type: none">- Prévoir une poche de glace pour éviter le gonflement ou oedème.- En cas de poussée d'herpès, (ou de risque d'herpès) prévoir du ZOVIRAX (3 jours avant et 3 jours après l'intervention)
	<p>YEUX :</p> <ul style="list-style-type: none">- Appliquer la crème VITAMINE A (3 fois par jour pendant 7 jours) + collyre VITABACT (matin et soir pendant 2 jours)- Poursuivre l'EXTRANASE (3 comprimés par jour pendant 3 jours)- En cas de sensation de tension ou tiraillement, appliquer des compresses d'eau fraîche.
	<p>SOURCILS :</p> <ul style="list-style-type: none">- Crème cicatrisante HUSTLE BUTTER (en vente à l'institut) aussi souvent que nécessaire. Au moins pendant 7 jours.